


行事予定・行事報告

7月の予定

- 4日(月) 誕生会
七夕交流会
- 7日(木) ぞら組キャンプ
- 8日(金)
- 14日(木) 劇団風の子
- 15日(金) 終業式
- 19日(火) 1号認定児 夏休み
- 26日(火) 避難訓練

短冊セットを配布しています。こよりは角からクルクルと丸めてお子さんと一緒に作ってみてね。短冊に願い事を書いて飾ってね。(笹は門を入ったところにあります。)



健脚活動



年に5回健脚活動があります。この日は、お弁当を持っていつもの散歩よりも少し遠くまで歩きます。健脚活動を通して、交通ルールを知り、守って歩いたり、しっかりと長い距離を歩いて体力を培ったりすることにつながっています。「今日は〇〇が入っているよ!」と保護者の方が作ってくれたお弁当を食べるのも健脚活動の楽しみの一つです。

8月の予定

- 18日(木) 避難訓練
- 26日(金) 誕生会



なぜ? に答えます!!!

「どうして名札がないの?」

私たちの園では、こどもたちは名札をつけていません。「この子の名前は何だろう...?」と気になっている保護者の方もいると思います。そんな時は「名前を教えて」とぜひ声をかけてみてください。こどもたちが元気に答えてくれます。名札がないからこそ、こどもたちと話すきっかけにもなります。話してみたらその子のことが少し分かるかも...?



給食室の窓

下処理室にはシンクが3槽もあります。なぜそんなにあるのかというと3槽が横並びになったシンクで順番に洗っていくことで汚れを効率よく、確実に落とすことができるからです。



あすなろっこ



令和4年7月1日発行

社会福祉法人岡山こども協会 あすなろこども園
〒709-0802
岡山県赤磐市桜が丘西3-14-19
TEL (086) 955-5665

こども園のホームページ
クラスのブログもみてね!



<https://asunaro.okayamakodomokyoukai.jp>

あすなろこども園

検索

『いろいろな技法を通じて』

6月の製作であじさいを作りました。今回は『パブルアート(色水にシャボン玉液を入れ、泡を作り画用紙にその泡を移す技法)』で挑戦。初めてのことに「なにそれ」「どうやってするん」と興味津々の様子でした。こどもたちの前で一度説明し、順番で行うことを伝えました。いつものクラスの様子だと「私が1番にする」「僕が先にする」と順番決めに少し時間が掛かり、保育者が仲介に入ることもしばしばですが、今回は全員が期待を持ち「早くしたい」と言う中で「じゃあ、こうしよう」と一人の子が仕切り役となり、みるみるうちに列が出来上がりました。

パブルアートは泡が命の製作です。工程の中に、出来た泡をスプーンですくって画用紙にのせる工程があります。本来は泡を潰さず画用紙にのせるのですが、潰さずのせることがなかなか難しく苦戦することもありました。画用紙にのせると潰れる泡に諦めそうになりながら、こどもたちなりに考えたように食パンにバターやジャムを塗るようにスプーンの背を使って優しく泡を塗る姿が見られました。

製作を楽しむこどもに「息を優しく吹くと...?」「反対に息を強く吹くと...?」と投げかけると息の吹き方によって泡の大きさや量が異なることに気が付くことができました。息一つで大きさも量も変わることに驚きを隠せないこどもたちでした。一つの技法でたくさんの発見をすることが出来ました。自分の番が終わっても「まだしたいな」と言うこどもが続出。まだできていない子に「めっちゃ楽しいよ」「息をな...強く吹くとな...」とネタばらしをしたくなるほど、楽しい経験になったようです。

製作をする中で慎重に物事を進める経験や一つひとつの工程を友だちと一緒にあるいは自分自身で確認し、順序を守りながら製作を進めていくことなどを経験できればいいなと思っています。

ぞら組たんぼぼグループ 朝倉満里奈

知って!こども園


「プールはどこですか?」

2階の屋上に大プール・小プールがあります。プール開きの前になると職員で組み立てたり、寒冷紗をつけています。今年は新しい園舎でぞら・ほし組がプール開きをしました。他のクラスは園での水あそびを楽しんでいます。



 Hana-gumi




 #バサバサ フワリ


ビニールをバサバサとするとビニールの揺れる音にキャッキッと声をだして喜んだり、興味をもってビニールの上に乘せた風船をじーっと見つめたりしていました。風・音・ゆらゆらした動きなど楽しみ方はそれぞれなんだなと感じました。

 Yuki-gumi



 #何に見える？

『おうちへかえろう』という絵本を見ていた時のこと。いろいろな動物が出てくるのですが、「これは？」と聞くと、「そう」「がー」「ちゅーちゅー」との声が。こどもの絵が出てきた時には「〇〇(自分の名前)」「赤ちゃん」、月の絵には「バナナ」と一つの絵にいろいろな声が返ってきました。形や色などそれぞれの見方があり、面白いなと思った瞬間でした。

 Niji(ringo)-gumi



 #実がついたね

園庭に出てピーマンの苗に水やりをしていると、「あっ、なんかついてる」とピーマンを見つけたこどもたち、保育者が「ピーマンだよ」と伝えると「小さくて可愛い」やさしく触っていました。

 Tuki-gumi



 #トンネルをくぐって

足を広げて大きなトンネルが完成！そこへ長〜い列車が通ります。「うわ〜、通った通った！」と大盛り上がりでした。自分の身体をトンネルに見立てるとは…こどもの発想は面白いです。


 Sora(tanpopo)-gumi



 #助け合いが自然にできるなんて…

そら組になり、一輪車に挑戦しています。普段は「先生、持ってて」と言うこどもたち。ですが、この日は友だち同士で支え合い乗る姿が。支える側はかなりの重労働ですが、弱音を吐かず支える姿に脱帽です。


Asunarogram いいね! みてつけた

 Niji(banana)-gumi




 #ズッキーニ隊


クラスで植えているズッキーニの水やりに行くのが日課です。自分たちの畝が分かり、水がなみなみ入っているジョウロをこぼれないようにそりそりと運んでいます。こどもたちの背中からその慎重さと頼もしさが伝わってきます。

 Hosi(sijimi)-gumi



 #やさ“しじみ”募集中

「使ってないから片付けない」より「みんなで片づけたら早いね」という気持ちが育ってくれたら嬉しいな。優しい“しじみグループ”改め、やさ“しじみ”を募集しています。すると、ほらみんなが片づけを始めてる。

 Sora(renge)-gumi



 #ほくはヒーロー

ドッジボールをしました。当たらないように逃げることに必死のこどもたちですが、Aさんがボールをキャッチできました。Aさん自身もびっくりですが、「すごいがん」「とれたん?」「かっこいい」とみんなのヒーローになりました。