

## 行事予定・行事報告

### 10月の予定

- 8日(土) 運動会
- 14日(金) 健脚活動③
- 18日(火) 入園見学会①
- 19日(水) 入園見学会②
- 24日(月) 避難訓練
- 25日(火) 山陽北小学校就学児健診(そら組)
- 26日(水) 誕生会
- 27日(木) 熊山親子登山(そら組)
- 28日(金) お泊り保育説明会(ほし組保護者)
- 31日(月)



### 避難訓練



この日は地震の避難訓練をしました。しっかりと頭を守り、大人の話をよく聞いて避難する子どもたち。全員安全に避難することが出来ました。避難後には「命を守るには…」と園長先生の大切な話を真剣に聞く子どもたちでした。

### 11月の予定

- 8日(火) お泊りごっこ(4歳児)
- 10日(木) お泊り保育(4歳児)
- 11日(金) 誕生会
- 18日(金) 健脚活動④
- 22日(火) 避難訓練
- 24日(木)



に答えます!!!

十ゼ?

### 「衣装で着飾らないの？」

もうすぐあすなろこども園は初めての運動会です。運動会では4月から楽しんできたあそびを中心に内容を考えています。

あそびの中で作ったものを飾ったり、順番やグループが分かりやすいように動きに支障のないものを身に付けたりすることはありますが、華やかなものや必要以上に装飾をすることはしていません。一人ひとりの姿をしっかりと見ていただきたいと思っています。

コロナ渦で子どもたちの活動や行事等の制限がありますが、子どもたちの成長を保護者の皆様と喜び合える運動会にしたいです。



### 給食室の窓

こんなにちくわが並んでいるのを見たことがありますか？ちくわ単品のメニューとしては、マヨネーズ焼き、磯辺焼き、ソース焼きなど様々な形で登場します。簡単にできるので、おうちでもお助けメニューとして出してみたいかたがでしょう。



# あすなろっこ



令和4年10月3日発行

社会福祉法人岡山こども協会 あすなろこども園

〒709-0802

岡山県赤磐市桜が丘西3-14-19

TEL (086) 955-5665

こども園のホームページ  
クラスのブログもみてね!



<https://asunaro.okayamakodomokyoukai.jp>

あすなろこども園

検索

### 『面白発想の毎日』

ゆき組(1歳児)のこどもたちと生活している中で、なるほどと思う発想にたくさん出会います。例えば、床に貼っている線路が描かれたシートを敷物に見立ててピクニックが始まったり、片手で持てる細長いおもちゃを見つけると耳に当てて電話ごっこが始まったり。本来のあそび方とは異なるあそび方をするこどもたちの姿に“これは〇〇に見えるんだ”“こんな使い方もあるんだ”と驚くとともに、ワクワクさせられる毎日です。

ある日の好きなあそびの時間に積み木で遊んでいるAさんがいました。Aさんは積み木である程度遊んだ後、近くにあったポットン落とし(入れ物と細長い棒)を手に取り、入れ物の中に積み木と縦長い棒を入れました。すると、細い棒に口を近づけ飲む動作をしました。細長い棒をストローにし、飲み物に見立てていたのです。「おいしそうだね、私にもちょうだい」と声をかけると、満面の笑顔で飲み物をくれました。他の子もAさんの周りに集まり、友だちに飲ませたり他の子も飲み物を作ったりし、このあそびはこの日だけでなく続きました。Aさんの姿に私や周りの子は“楽しそう”“なんだろう”と気付き、心動かされたことで、1つの発想がこんなにも広がっていったのだなと感じました。

小さな年齢ですが、おもちゃ1つで大人が考えないようなものの考え、あそび方を見つけています。こちら側から投げかけるだけでなく、こどもたちのちょっとしたつぶやきや行動などを拾い、保育者も間に入り、こどもたちのしたいことを膨らませて存分に楽しめるようにしたいと思います。

ゆき組 逸見 祐香

## 知って!こども園




### 「はな組・ゆき組の間には…」

はな組とゆき組の保育室の間の中庭にはあすなろ保育園が開園した42年前に植えた「けやきの木」があります。あすなろこども園の設計は“この木をどうやって残すか”からスタートしました。





 Hana-gumi




 #ぼあ!


段ボールで遊びました。中に入ったり押し歩いたりトンネルにしたりと、素材一つであそび方はたくさん。トンネルから出てきた時の「ぼあ！」の笑顔がとても素敵でした。

 Yuki-gumi




 #続くよどこまでも


コーナーであそびを区切り遊んでいます。磁石をくっつけて遊ぶ車のおもちゃはコーナーを走らせるだけでは止まりません。隙間・机の上など部屋中のいろいろなところに線路がどこまでもつながっているようです。

 Niji(banana)-gumi



 #寝かしつけは私に任せて


両手で二人の赤ちゃんを寝かしつけていると思いきや、後ろにも同じように赤ちゃんが二人。手を後ろに回して慣れた手つきでトントントン。上手に四人を寝かせていました。

 Niji(ringo)-gumi




 #のぞいてみてごらん

何かを覗いている彼の先では、かけっこのスタンバイをしているつき組さんがいます。走っている様子をずっと見ていました。ちなみに持っているのはポックリ。望遠鏡なのか、カメラなのかこちらの想像が膨らんで楽しいです。

 Sora(tanpopo)-gumi



 #形が変化!?

今月は『マーブリング』を用いて製作を行いました。竹串やスプーンの背で少しなでただけで変わる模様を驚きを隠せないこどもたち。そして、できた模様を紙を乗せ我慢の10秒。触らないように、がまんがまん。


# Asunarogram いいね! ミーつけた

 Tuki-gumi




 #ランチ会


砂場のカゴを机と椅子に変身させたら、自分たちで作ったごちそうを並べてランチ会スタート。「あのな、昨日な…」と近況報告している姿がとてもほえましかったです。

 Hosi(sijimi)-gumi



 #できるようにになりたい!

月曜日と水曜日は主食弁当。誰に言われるでもなく、リボン結びを練習しています。結ぶ、次は丸を作って…少しずつできるようになるのは日々の積み重ねです。自信につなげよう!

 Sora(rengé)-gumi



 #どんどん高く!

跳び箱3段が自信を持って跳ぶことができています。「お尻がつかないようにしよう」「着地が両足でできるようにしたい」と自分の中で目標を決めて取り組んでいます。次は4段、5段を目指してやってみよう!